

MARCHE A SUIVRE REPAS SCOLAIRES INSCRIPTION + COMMANDE DES REPAS

1. Rendez-vous à l'adresse <https://repasscolaires.lescuisinesbruxelloises.be/fr/login>
Si cela ne fonctionne pas la première fois, rechargez la page. Cela arrive très souvent.




Connexion

Pour réserver et gérer les repas scolaires, vous devez vous connecter.

[Mot de passe oublié ?](#)

Besoin d'un compte ? [S'inscrire](#)



FR | [NL](#) | [EN](#)

Cliquer sur « s'inscrire »

2. Création de votre compte « parent »

- Le numéro de téléphone doit être au format +32...

- Le compte en banque n'est pas obligatoire pour les écoles qui bénéficient de la gratuité

- Le mot de passe doit contenir une majuscule, des minuscules, des chiffres et un caractère spécial. En général si vous n'arrivez pas à vous inscrire c'est un problème de mot de passe. Ne paniquez pas, regardez bien les cases qui apparaissent en rouge et le message d'erreur associé.

Création de compte

Email

Votre email sera votre identifiant de connexion. Un email de confirmation (avec un lien à cliquer) vous sera envoyé sur cette adresse email.

Civilité

Nom

Prénom

Langue

La langue dans laquelle vous souhaitez recevoir les communications.

Adresse

Code postal

N° de GSM


Ce numéro sera utilisé pour vous envoyer des notifications et des rappels (optionnel).

IBAN

Pour les éventuels remboursements (optionnel).

Mot de passe

Confirmation du mot de passe

Je suis un humain  Confidentialité - Conditions

3. Vous recevez une notification disant que vous devez aller voir vos mails



Un email vous a été envoyé pour valider votre adresse email ←

Connexion

Pour réserver et gérer les repas scolaires, vous devez vous connecter.

Code famille (ou adresse email)

Mot de passe

[Mot de passe oublié ?](#)

Se connecter

Besoin d'un compte ? [S'inscrire](#)

4. Cliquez sur le lien dans le mail pour commencer l'inscription de votre enfant

Validation de votre adresse email > Boîte de réception x

noreply@restobru.be

À moi ▾

Bonjour,

Veuillez cliquer sur ce lien pour valider votre adresse email : http://repasscolaires.lescuisinesbruxelloises.be/fr/validate_email/85abcf49-83a7-4e6e-b490-ff5398ad881a

Cordialement,
L'équipe LCB



5. Cliquez sur le lien et entrez votre login et votre mot de passe.



Votre email a bien été validé

Connexion

Pour réserver et gérer les repas scolaires, vous devez vous connecter.

Code famille (ou adresse email)
celine.baert@gmail.com

Mot de passe

[Mot de passe oublié ?](#)

Se connecter

Besoin d'un compte ? [S'inscrire](#)

Si votre login et mot de passe ne fonctionne pas, choisissez l'option « mot de passe oublié » et recommencez votre mot de passe. Le mot de passe doit contenir une majuscule, des lettres, des chiffres et un caractère spécial ! Entrez votre adresse mail et un lien vous sera envoyé pour réinitialiser votre mot de passe. Cela arrive très souvent.

6. Une fois loggé vous arrivez ici :

Inscriptions aux repas pour l'année 2023-2024

Vous devez obligatoirement créer au moins un contrat pour la nouvelle année scolaire avant d'accéder à l'application.

Aucun contrat existant

+ Ajouter un enfant **+ Ajouter un adulte**

→ Continuer

✕ Je ne souhaite pas créer de contrat pour cette année scolaire

7. Cliquez sur « ajouter un enfant »

Inscription

Etape 1/2

Nom
TESTNomdemonenfant

Prénom
TESTPrenomdemonenfant

Date de naissance
21-06-2019

École
Ecole Maternelle des Eburons


Section
Maternel

Niveau
1ère Maternelle

Classe
M1D (Marcela CORTEZ)

Continuer

Annuler



8. Cliquez sur « continuer » et choisissez le type de repas souhaité
L'ancien intitulé « végétarien » est remplacé par « sans viande ».

Inscription

Etape 2/2

Présence type

- Lundi
- Mardi
- Mercredi
- Jeudi
- Vendredi

Type de menu

- Ordinaire
- Sans viande
- Sans viande de porc

Famille nombreuse


- Oui
- Non

Si vous souhaitez bénéficier d'une réduction famille nombreuse, une composition de ménage (3 enfants mineurs ou plus) datant de moins de 3 mois vous sera demandée.

Autre tarification sociale

- Oui
- Non

Prendre contact avec le service social afin d'évaluer votre situation (02/545.13.83).



9. Cliquez sur continuer, votre inscription est verte , c'est validé, si non cliquez sur l'enfant pour le valider. Cela arrive généralement si votre enfant était déjà inscrit aux repas scolaires l'année passée. Vérifiez bien que le petit « v » est vert.

Inscriptions aux repas pour l'année 2023-2024

TESTPrenomdemonenfant
2023-2024 : Inscrit ✓
Menu : Sans viande
Fréquentation : Lu/Ma/Me/Je/Ve

Modifier l'inscription

Ajouter un enfant Ajouter un adulte

Continuer

Je ne souhaite pas créer de contrat pour cette année scolaire

10. Cliquez sur continuer pour arriver à l'écran de commande des repas

Prochains repas pour TESTPrenomdemonenfant

Aucune réservation planifiée.

Gérer les réservations

Que souhaitez-vous faire aujourd'hui ?

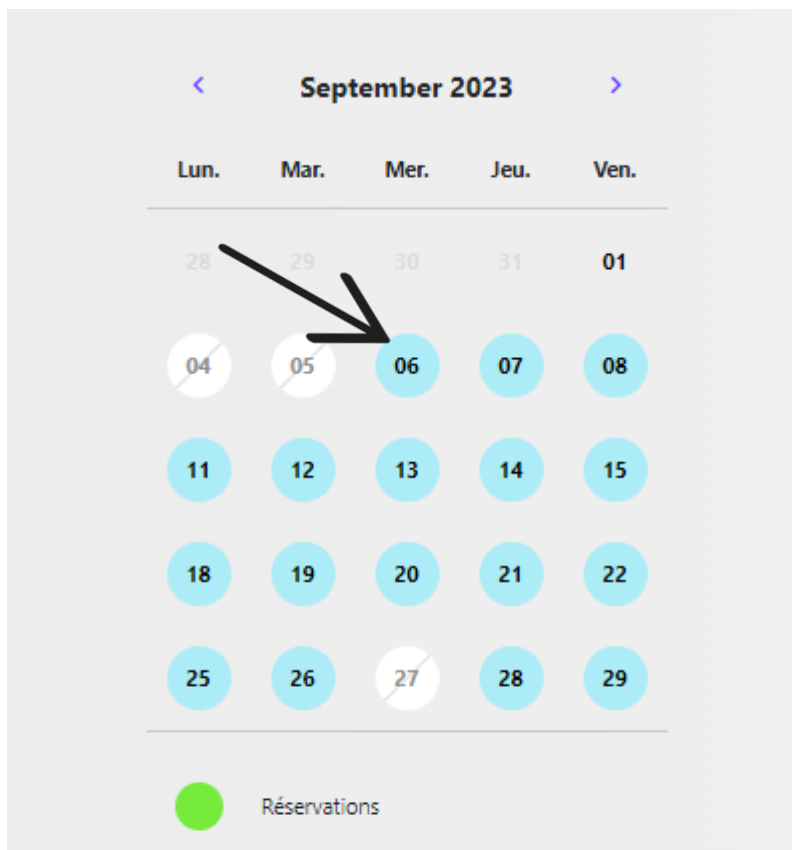
Ajouter ou annuler des réservations

Modifier la fréquence des repas

Consulter mes factures

Voir le menu du mois (PDF)

11. Vous arrivez au calendrier, cliquez sur le premier jour et puis en dessous « ajouter »



Mer. 6 sept. 2023

Disponible à la réservation

[+ Ajouter](#)



12. Refaites la même chose pour tous les jours jusqu'à ce qu'ils soient rouges ensuite cliquez en bas à droite pour confirmer

< September 2023 >

Lun.	Mar.	Mer.	Jeu.	Ven.
28	29	30	31	01
04	05	06	07	08
11	12	13	14	15
18	19	20	21	22
25	26	27	28	29

● Réservations
● En attente de paiement
● Disponible
● Non disponible

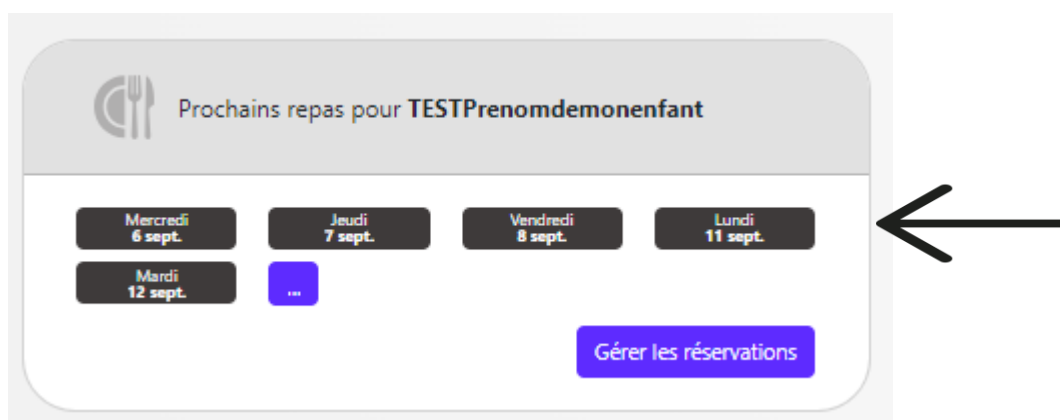
Voir le [menu du mois](#) (PDF)

Un repas n'est validé que s'il est confirmé **14 jours ouvrables à l'avance**.
Un repas doit être annulé avant 9h30 au maximum **14 jours ouvrables à l'avance** pour être remboursé.

Réservations à confirmer : **17 repas** → Total à payer : * € → [Confirmer pour TESTPrenomdemonenfant](#)

13. Vous revenez à l'écran d'accueil où vos dates de réservation de repas sont inscrites en noir.

Vos repas sont commandés ! C'est en ordre.



14. ATTENTION , la commande des repas du mois d'octobre n'est pas encore possible

Fin septembre :

Rendez-vous à l'adresse <https://repasscolaires.lescuisinesbruxelloises.be/fr/login>

Il faudra reprendre à l'étape n°10 chaque dernière semaine du mois pour commander le mois suivant.

En cas de souci majeur

Le mail des repas scolaires est LCB-DBK@restobru.be

Tel des repas scolaires : 02/512.24.87 ou 02/545.13.88